



LE POUVOIR DU BOIS,

LA
CHALEUR
DE LA
PIERRE





SOMMAIRE

- 04 L'histoire de Vulcar
- 06 Gamme Iwona by Vulcar
- 08 Modèle Louis I air
- 10 Modèle Louis II air
- 12 Modèle Alex
- 14 Modèle Adel
- 16 Modèle Panorama
- 18 Modèle Felix I
- 20 Modèle Felix II
- 22 Modèle Alizée A
- 24 Modèle Alizée L
- 26 Modèle Alizée P
- 28 Modèle Louis Corner
- 30 Modèle Louis Grand Air
- 32 Modèle Hector

10 ANS
DE GARANTIE

TOUS NOS
HABILLAGES
DE POÊLES
BÉNÉFICIENT
D'UNE GARANTIE
DE 10 ANS.

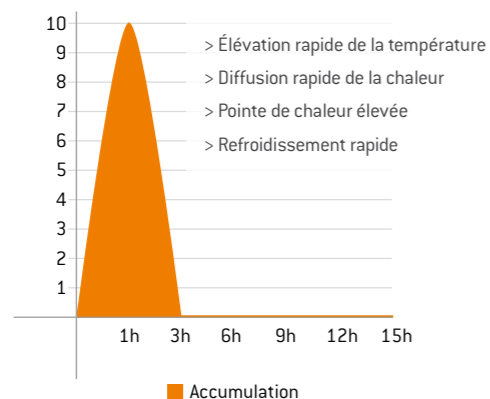
VULCAR, UN SAVOIR-FAIRE 100% FRANÇAIS

Implantée en région Auvergne Rhône-Alpes, VULCAR est une entreprise à taille humaine spécialisée dans l'univers de la **cheminée et des poêles**.

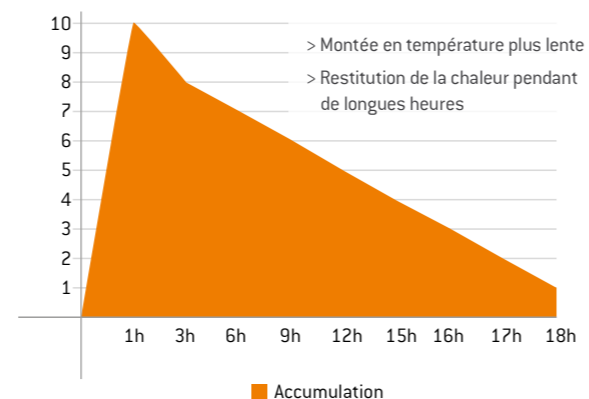
Depuis plus de 40 ans, nous ne cessons d'innover pour vous offrir des **produits à la pointe de la performance**, toujours marqués par le désir de mettre en œuvre un **savoir-faire unique autour de la pierre**.

Disposant de notre propre studio de création et d'un atelier de fabrication, nous avons su au fil des années développer plusieurs gammes de produits qui allient **modernité, efficacité et innovation**.

Poêle ou cheminée classique



Poêle ou cheminée à accumulation



TECHNOLOGIE AFP / ACCUMULATION ET FACILITÉ DE POSE

Développée par notre service Recherche et Développement depuis maintenant 2 ans, la technologie AFP permet une accumulation et une restitution lente de la chaleur sur une longue durée. De quoi allier économies et écologie !

Notre savoir-faire unique nous permet de créer des habillages adaptés à des **foyers de haute qualité** dont vous trouverez au fil des pages nos **principaux partenaires fabricants de foyers, les plus performants d'Europe**.

Une idée simple comme un jeu d'enfant !
Tous **nos poêles ou cheminées** ont été pensés pour être faciles à poser, une notice simple et claire.

UNE QUALITÉ UNIQUE DANS CHAQUE DÉTAIL

Les pierres et matières utilisées pour l'habillage des poêles ont été soigneusement sélectionnées pour offrir les meilleures performances d'accumulation.

La pierre est un matériau naturel, elle présente des variations de couleur, de veinage, et de texture, ce qui implique qu'il peut ne pas y avoir **une identité d'aspect entre ces documents et une fourniture future**.

Avec les poêles à Accumulation VULCAR, optez pour le modèle qui vous convient et profitez d'une chaleur saine et homogène dans votre intérieur.

Nous avons mis en place un emballage spécifique pour une protection optimale des équipements durant le transport.

Toutes les pièces sont emballées minutieusement afin de vous garantir une livraison soignée.

GAMME IWONA BY VULCAR



NETTOYAGE AUTOMATIQUE DU FOYER

Comme les premiers, nous avons utilisé, dans nos cheminées, le mécanisme breveté de nettoyage du foyer, permettant de limiter l'ouverture de la porte du foyer à une fois par mois.



ALLUMAGE ET EXTINCTION AUTOMATIQUES

Le pellet et le bois s'enflamment automatiquement durant les 5 minutes. Grâce au contrôleur intelligent, lorsque la température ambiante définie est dépassée, la flamme s'éteint, mais lorsque la température diminue, la flamme apparaît automatiquement.



CHAMBRE DE COMBUSTION FERMÉE

Les cheminées IWONA PELLETS ont une chambre de combustion fermée, ce qui est rare sur le marché. En conséquence, elles peuvent être utilisées dans des bâtiments où la récupération d'air est installée. Les cheminées IWONA PELLETS – 100% de l'air nécessaire à la combustion provient de l'extérieur du bâtiment. La plupart des cheminées disponibles sur le marché possèdent une entrée d'air à l'extérieur du bâtiment, mais elles ne disposent pas de chambre de combustion fermée. Dans ce cas, la majeure partie de l'air de combustion est extraite de la pièce.



REGISTRE AUTOMATIQUE D'ADMISSION D'AIR POUR LA COMBUSTION

C'est la fin du contrôle manuel du processus de combustion dans votre foyer ! En version standard, la cheminée est équipée d'un registre d'admission d'air automatique pour la combustion, ce qui permet de régler automatiquement le processus de combustion du bois.



SYSTÈME DE NETTOYAGE ACTIF DES VITRES

En coopération avec la chambre de combustion fermée, les cheminées ont été équipées de canaux spéciaux d'air chaud, créant un rideau d'air unique près des vitres, qui les protègent contre la saleté. Les vitres des cheminées sont propres pendant plusieurs jours.



THERMOSTAT D'AMBIANCE INTÉGRÉ

En version standard, la cheminée est équipée d'un capteur de température ambiante et tout le travail de la cheminée est axé sur le maintien de la température de consigne dans la pièce. Le contrôleur peut être équipé d'un capteur de température supplémentaire pouvant être placé dans un lieu choisi.



PROGRAMME HEBDOMADAIRE

En version standard, la cheminée est équipée d'un programmeur hebdomadaire qui sert à programmer une température choisie, selon l'heure et le jour de la semaine choisi.



COMMUTATION AUTOMATIQUE DU PELLETT AU BOIS

Les cheminées ont une fonction fantastique de commutation automatique pour le pellet après la combustion du bois.



MODULATION AUTOMATIQUE DE LA PUISSANCE FUZZY LOGIC DE 3 GÉNÉRATION

Les cheminées sont équipées d'une modulation de puissance automatique. Cela signifie que lorsque la pièce est chauffée, la puissance de la cheminée diminue afin de maintenir, de manière optimale, cette température.



EFFICACITÉ SUPÉRIEURE À 90%

Toutes nos cheminées ont une efficacité de plus de 90%, ce qui signifie qu'ils sont très économiques et consomment peu de pellet et de bois.



FONCTIONNEMENT SANS ALIMENTATION

En cas de panne de courant dans les cheminées AIR, vous pouvez brûler du bois de manière traditionnelle.

IWONA PELLETS est une marque polonaise reconnue pour la robustesse et la fiabilité de leur foyer. IWONA PELLETS a développé des foyers avec une capacité de chauffe très importante permettant aux utilisateurs de s'exonérer de chauffage central pour certains modèles. Positionné très tôt sur le marché des foyers hybrides (fonctionnement à bois et/ou aux pellets), IWONA PELLETS propose 2 gammes de produits.

■ FOYER AIR

- > Possibilité de distribution d'air chaud dans différentes pièces.
- > Régulation automatique de l'air.
- > En cas de panne de courant, fonctionnement au bois.

■ FOYER HYDRO

Avec ce type de foyer, la chaleur va être transférée, non pas à l'air ambiant, mais à de l'eau, qui circule autour de la chambre de combustion et est stockée dans un ballon tampon.

- > Connexion avec chauffage au sol.
- > Réfrigérant à serpent.




- SYSTÈME - CONNECT WIFI

Contrôle de la cheminée à distance

La marque Iwona est reconnue internationalement pour ces innovations et pour les différents prix remportés.



Année 2018 : Certificat ECODESIGN/EKOPROJEK qui donne droit à obtenir tous les fonds nécessaires à l'achat et à l'installation de toutes les cheminées hybrides IWONA PELLETS sur le territoire de toute l'Europe.




Toutes les cheminées ont une classe énergétique élevée A+



MODÈLE LOUIS I

MODÈLE : LOUIS I AIR FINITION MOKA AVEC ÉTAGÈRE FIXE ET PORTES CÉRAMIQUE COTÉ DROIT OU GAUCHE POUR CHARGEMENT
RÉF : LOUIS 1-02-A-11-D



- **POIDS TOTAL :** 590 KG
- **PUISSANCE :** 10 KW
- **RENDEMENT :** 90 %
- **ENCOMBREMENT (EN MM) :** 1150 x 754 x 1637
- **TEMPS DE RESTITUTION DE LA CHALEUR :** DE 4H À 8H
- **RÉSERVOIR POUR PELLET :** 45 KG - JUSQU'À 3 JOURS
- **BÛCHES DE 55 CM**
- **NORMES :** EN13229 - EN14785



Votre foyer IWONA hybride bois - pellets avec accumulation

Profitez pleinement d'un vrai feu avec ce poêle-cheminée aux lignes épurées prêt à poser en pierre noble adoucie de très haute densité qui vous offre une chaleur saine et homogène. Étagère design fixe accompagnée d'une porte en céramique permettant l'accès aux réservoir et d'une deuxième porte pour l'entretien courant.


OPTIONS

HOTTE CÉRAMIQUE SUR-MESURE
FOYER HYDRO
TAILLE RÉSERVOIR : 100 KG / 200 KG / 400 KG
CONNECTION WIFI

COULEURS DES PIERRES



COULEURS CÉRAMIQUE PORTES ET HOTTE



(Couleurs données à titre indicatif. Dans le cadre de l'amélioration et de la qualité de nos produits, nous nous réservons la possibilité de changer couleurs et matières).



Votre foyer IWONA hybride bois - pellets avec accumulation

Ce poêle-cheminée existe de face et d'angle adossé en pierre noble adoucie de très haute densité, qui vous offre une chaleur saine et homogène. Deux portes, à droite et à gauche permettent l'accès au réservoir et à l'entretien courant.

OPTIONS

HOTTE CÉRAMIQUE SUR-MESURE
FOYER HYDRO
TAILLE RÉSERVOIR : 100 KG / 200 KG / 400 KG
CONNECTION WIFI


COULEURS DES PIERRES



COULEURS CÉRAMIQUE PORTES ET HOTTE



(Couleurs données à titre indicatif. Dans le cadre de l'amélioration et de la qualité de nos produits, nous nous réservons la possibilité de changer couleurs et matières).



- POIDS TOTAL : 590 KG
- PUISSANCE : 10 KW
- RENDEMENT : 90 %
- ENCOMBREMENT (EN MM) : 1150 x 754 x 1637
- TEMPS DE RESTITUTION DE LA CHALEUR : DE 4H À 10H
- RÉSERVOIR POUR PELLETS : 45 KG - JUSQU'À 3 JOURS
- BÛCHES DE 55 CM
- NORMES : EN13229 - EN14785



MODÈLE LOUIS II

MODÈLE : LOUIS II AIR FINITION MOKA NON ADOSSE OU ADOSSE AVEC ÉTAGÈRE À DROITE ET PORTES D'ACCES
EN CÉRAMIQUE POUR CHARGEMENT ET SERVICES
RÉF : LOUIS 2-01-A-11-G



OPTION ENCADREMENT CÉRAMIQUE

Votre foyer IWONA hybride bois - pellets avec accumulation

Habillage avec une ligne épurée prêt à poser en pierre noble adoucie de très haute densité qui vous offre une chaleur saine et homogène. Accès au réservoir par deux portes latérales en céramique.

OPTIONS

HOTTE CÉRAMIQUE SUR-MESURE
FOYER HYDRO
TAILLE RÉSERVOIR : 100 KG / 200 KG / 400 KG
CONNECTION WIFI
ENCADREMENT CÉRAMIQUE

COULEURS DES PIERRES

#22 NOIRE #33 GRISE SABLÉE #11 MOKA

COULEURS CÉRAMIQUE PORTES ET HOTTE

#44 NOIR ZIMB #55 ARENA

[Couleurs données à titre indicatif. Dans le cadre de l'amélioration et de la qualité de nos produits, nous nous réservons la possibilité de changer couleurs et matières].



- POIDS TOTAL : 520 KG
- PUISSANCE : 10 KW
- RENDEMENT : 90 %
- ENCOMBREMENT (EN MM) : 870 x 730 x 1640

- TEMPS DE RESTITUTION DE LA CHALEUR : DE 4H À 10H
- RÉSERVOIR POUR PELLETT : 30 KG - JUSQU'À 3 JOURS
- BÛCHES DE 40 CM
- NORMES : EN13229 - EN14785

MODÈLE
ALEX

MODÈLE : ALEX I AIR FINITION MOKA ET PORTES D'ACCES EN CERAMIQUE POUR CHARGEMENT ET SERVICES
RÉF : ALEX-01-A-11




MODÈLE ADEL

MODÈLE : ADEL FINITION MOKA ET PORTES D'ACCES EN CERAMIQUE POUR CHARGEMENT ET SERVICES
RÉF : ADEL-01-A-11



Votre foyer IWONA hybride bois - pellets avec accumulation

Profitez pleinement d'un vrai feu avec ce poêle-cheminée aux lignes épurées prêt à poser en pierre noble adoucie de très haute densité qui vous offre une chaleur saine et homogène. Deux portes latérales en céramique permettant l'accès au réservoir et à l'entretien courant.




- POIDS TOTAL : 570 KG
- PUISSANCE : 10 KW
- RENDEMENT : 90 %
- ENCOMBREMENT (EN MM) : 920 x 754 x 1637
- TEMPS DE RESTITUTION DE LA CHALEUR : DE 4H À 8H
- RÉSERVOIR POUR PELLET : 30 KG - JUSQU'À 3 JOURS
- BÛCHES DE 55 CM
- NORMES : EN13229 - EN14785

OPTIONS
HOTTE CÉRAMIQUE SUR-MESURE
FOYER HYDRO
TAILLE RÉSERVOIR : 100 KG / 200 KG / 400 KG
CONNECTION WIFI

COULEURS DES PIERRES



COULEURS CÉRAMIQUE PORTES ET HOTTE



(Couleurs données à titre indicatif. Dans le cadre de l'amélioration et de la qualité de nos produits, nous nous réservons la possibilité de changer couleurs et matières).

Votre foyer IWONA hybride bois - pellets avec accumulation

Ce poêle-cheminée existe en 3 faces et 4 faces en pierre noble adoucie de très haute densité qui vous offre une chaleur saine et homogène.
Deux portes à droite et gauche permettent l'accès au réservoir et à l'entretien courant.

OPTIONS

HOTTE CÉRAMIQUE SUR-MESURE
FOYER HYDRO
TAILLE RÉSERVOIR : 100 KG / 200 KG / 400 KG
CONNECTION WIFI

COULEURS DES PIERRES



COULEURS CÉRAMIQUE PORTES ET HOTTE



(Couleurs données à titre indicatif. Dans le cadre de l'amélioration et de la qualité de nos produits, nous nous réservons la possibilité de changer couleurs et matières).



MODÈLE PANORAMA

MODÈLE : PANORAMA FINITION MOKA ET PORTES D'ACCÈS EN CÉRAMIQUE POUR CHARGEMENT ET SERVICES
RÉF : PANORAMA-01-A-11




- POIDS TOTAL : 590 KG
- PUISSANCE : 10 KW
- RENDEMENT : 90 %
- ENCOMBREMENT (EN MM) : 1020 x 750 x 1637
- TEMPS DE RESTITUTION DE LA CHALEUR : DE 4H À 10H
- RÉSERVOIR POUR PELLETS : 30 KG - JUSQU'À 3 JOURS
- BÛCHES DE 55 CM
- NORMES : EN13229 - EN14785



MODÈLE FELIX I

MODÈLE : FELIX I COURT AIR FINITION MOKA AVEC BUCHER À DROITE OU A GAUCHE (À L'OPPOSÉ DU CÔTÉ DE CHARGEMENT)
RÉF : FELIX1C-01-A-11



- POIDS TOTAL : 420 KG
- PUISSANCE : 10 KW
- RENDEMENT : 90 %
- ENCOMBREMENT (EN MM) : 560-780-1000 x 687 x 1630
- TEMPS DE RESTITUTION DE LA CHALEUR : DE 4H À 8H
- RÉSERVOIR POUR PELLET : 30 KG
- BÛCHES DE 30 CM
- NORMES : EN13229 - EN14785



RÉF : FELIX1L-01-A-22

Votre foyer IWONA hybride bois - pellets avec accumulation

Habillage avec une ligne épurée prêt à poser en pierre noble adoucie de très haute densité qui offre une chaleur saine et homogène. Le FELIX I existe en version court et long (porte). Il a été pensé pour les pièces de petites tailles tout en conservant ses performances d'accumulation. Accès direct au réservoir. Pose simple et facile.


OPTIONS

HOTTE CÉRAMIQUE SUR-MESURE
FOYER HYDRO
TAILLE RÉSERVOIR : 100 KG / 200 KG / 400 KG
CONNECTION WIFI
BÛCHER

COULEURS DES PIERRES



COULEURS CÉRAMIQUE PORTES ET HOTTE



(Couleurs données à titre indicatif. Dans le cadre de l'amélioration et de la qualité de nos produits, nous nous réservons la possibilité de changer couleurs et matières).



Votre foyer IWONA hybride bois - pellets avec accumulation

Habillage avec une ligne épurée prêt à poser en pierre noble adoucie de très haute densité qui offre une chaleur saine et homogène. Le FELIX II a une enveloppe entièrement en pierre et possède des portes d'accès latérale en céramique. Il existe en version court et long (porte). Pose simple et facile.

OPTIONS

HOTTE CERAMIQUE SUR-MESURE
FOYER HYDRO
TAILLE RÉSERVOIR : 100 KG / 200 KG / 400 KG
CONNECTION WIFI


COULEURS DES PIERRES

#22 NOIRE #33 GRISÉ SABLÉE #11 MOKA

COULEURS CÉRAMIQUE PORTES ET HOTTE

#44 NOIR ZIMB #55 ARENA

(Couleurs données à titre indicatif. Dans le cadre de l'amélioration et de la qualité de nos produits, nous nous réservons la possibilité de changer couleurs et matières).



- POIDS TOTAL : 420 KG
- PUISSANCE : 10 KW
- RENDEMENT : 90 %
- ENCOMBREMENT (EN MM) : 658-890 x 736 x 1630
- TEMPS DE RESTITUTION DE LA CHALEUR : DE 4H À 8H
- RÉSERVOIR POUR PELLET : 30 KG
- BÛCHES DE 30 CM
- NORMES : EN13229 - EN14785

MODÈLE
FELIX II


MODÈLE : FELIX II LONG AIR FINITION MOKA (SELON PHOTO)
RÉF : FELIX2C-01-A-11

Votre foyer IWONA hybride bois - pellets avec accumulation

Enveloppe à inertie en pierre sobre avec retours intérieurs pour Foyer ALEX associant esthétique, performance et accumulation.

OPTIONS
 PLACAGE CÉRAMIQUE SUR FAÇADE
 FOYER HYDRO
 TAILLE RÉSERVOIR : 100 KG / 200 KG / 400 KG
 PORTE D'ACCÈS CÉRAMIQUE
 BÛCHER INTÉGRÉ


COULEURS DES PIERRES



COULEURS CÉRAMIQUE PORTES ET HOTTE



(Couleurs données à titre indicatif. Dans le cadre de l'amélioration et de la qualité de nos produits, nous nous réservons la possibilité de changer couleurs et matières).



MODÈLE ALIZÉE A

MODÈLE : ALIZEE A AIR FINITION MOKA
 RÉF : ALIZEA-01-A-11

- POIDS TOTAL : 480 KG
- PUISSANCE : 10 KW
- RENDEMENT : 90 %
- ENCOMBREMENT (EN MM) : 850 x 720 x 1630-1800
- TEMPS DE RESTITUTION DE LA CHALEUR : DE 4H À 10H
- RÉSERVOIR POUR PELLET : 30 KG - JUSQU'À 3 JOURS
- BÛCHES DE 40 CM
- NORMES : EN13229 - EN14785





MODÈLE ALIZÉE L

MODÈLE : ALIZE L AIR FINITION MOKA OPTION PLACAGE CÉRAMIQUE SUR FAÇADE
RÉF : ALIZEL-01-A-11

Votre foyer IWONA hybride bois - pellets avec accumulation

Enveloppe à inertie en pierre sobre avec retours intérieurs pour Foyer LOUIS associant esthétique, performance et accumulation.

- POIDS TOTAL : 500 KG
- PUISSANCE : 10 KW
- RENDEMENT : 90 %
- ENCOMBREMENT (EN MM) : 980 x 755 x 1630-1800
- TEMPS DE RESTITUTION DE LA CHALEUR : DE 4H À 8H
- RÉSERVOIR POUR PELLET : 45 KG - JUSQU'À 3 JOURS
- BÛCHES DE 55 CM
- NORMES : EN13229 - EN14785




OPTIONS

PLACAGE CÉRAMIQUE SUR-MESURE
FOYER HYDRO
TAILLE RÉSERVOIR : 100 KG / 200 KG / 400 KG
CONNECTION WIFI
PORTES D'ACCÈS CÉRAMIQUE
BÛCHER INTÉGRÉ

COULEURS DES PIERRES



COULEURS CÉRAMIQUE PORTES ET HOTTE



(Couleurs données à titre indicatif. Dans le cadre de l'amélioration et de la qualité de nos produits, nous nous réservons la possibilité de changer couleurs et matières).



Votre foyer IWONA hybride bois - pellets avec accumulation

Enveloppe à inertie en pierre sobre avec retours intérieurs pour
Foyer PANORAMA associant esthétique, performance
et accumulation.


OPTIONS

PLACAGE CÉRAMIQUE SUR FAÇADE
FOYER HYDRO
TAILLE RÉSERVOIR : 100 KG / 200 KG / 400 KG
CONNECTION WIFI
BÛCHER INTÉGRÉ
PORTE D'ACCÈS CÉRAMIQUE

COULEURS DES PIERRES



COULEURS CÉRAMIQUE PORTES ET HOTTE




(Couleurs données à titre indicatif. Dans le cadre de l'amélioration et de la qualité de nos produits, nous nous réservons la possibilité de changer couleurs et matières).



MODÈLE ALIZÉE P

MODÈLE : ALIZE P AIR FINITION MOKA OPTION PLACAGE CÉRAMIQUE SUR FAÇADE ET BÛCHER
RÉF : ALIZEP-01-A-11



■ POIDS TOTAL : 500 KG

■ PUISSANCE : 10 KW

■ RENDEMENT : 90 %

■ ENCOMBREMENT (EN MM) : 980 x 755 x 1630-1800

■ TEMPS DE RESTITUTION DE LA CHALEUR : DE 4H À 8H

■ RÉSERVOIR POUR PELLET : 30 KG - JUSQU'À 2 JOURS

■ BÛCHES DE 55 CM

■ NORMES : EN13229 - EN14785

Votre foyer IWONA hybride bois - pellets avec accumulation

Ce poêle-cheminée existe de face et d'angle adossé en pierre noble adoucie de très haute densité qui vous offre une chaleur saine et homogène.

Deux portes à droite et gauche permettent l'accès au réservoir et à l'entretien courant.

(Existe également en version céramique).


OPTIONS

HOTTE CÉRAMIQUE SUR-MESURE
FOYER HYDRO
TAILLE RÉSERVOIR : 100 KG / 200 KG / 400 KG
CONNECTION WIFI
BANQUETTE
ENCADREMENT (AUTOUR FOYER)

COULEURS DES PIERRES



COULEURS CÉRAMIQUE PORTES ET HOTTE



(Couleurs données à titre indicatif. Dans le cadre de l'amélioration et de la qualité de nos produits, nous nous réservons la possibilité de changer couleurs et matières).



MODÈLE LOUIS CORNER

MODÈLE : LOUIS CORNER AIR FINITION PIERRE GRISE SABLE AVEC OPTION BANQUETTE
RÉF : LOUIS CORNER-01-A-33-G

■ POIDS TOTAL : DE 400 À 500 KG (SELON LES MATIÈRES)

■ PUISSANCE : 10 KW

■ RENDEMENT : 90 %

■ ENCOMBREMENT (EN MM) : 992 x 780 x 1630

■ TEMPS DE RESTITUTION DE LA CHALEUR : DE 4H À 10H

■ RÉSERVOIR POUR PELLETTES : 30 KG

■ BÛCHES DE 55 CM

■ NORMES : EN13229 - EN14785



RÉF : LOUIS CORNER-01-A-22-D






MODÈLE LOUIS GRAND AIR

MODÈLE : LOUIS GRAND AIR FINITION CÉRAMIQUE NOIR ZIM OPTION BANQUETTE BOIS
RÉF : LOUIS GRAND AIR-01-A-44

*Votre foyer IWONA hybride
bois - pellets avec accumulation*

*Profitez pleinement de votre cheminée avec une vision du feu sur
3 faces, en céramique (hauteur sur-mesure) ou en pierre avec inertie
(hauteur limitée à 1630 mm)*




- POIDS TOTAL : DE 350 À 450 KG
- PUISSANCE : 10 KW
- RENDEMENT : 90 %
- ENCOMBREMENT (EN MM) : 950 x 780 x 1600-SUR MESURE
- TEMPS DE RESTITUTION DE LA CHALEUR : DE 4H À 8H
- RÉSERVOIR POUR PELLET : 30 KG
- BÛCHES DE 55 CM
- NORMES : EN13229 - EN14785

- OPTIONS**
- HOTTE CÉRAMIQUE SUR-MESURE
 - FOYER HYDRO
 - TAILLE RÉSERVOIR : 100 KG / 200 KG / 400 KG
 - CONNECTION WIFI
 - BANQUETTES
 - PORTE D'ACCÈS CÉRAMIQUE

COULEURS DES PIERRES



**COULEURS CÉRAMIQUE
PORTES ET HOTTE**



(Couleurs données à titre indicatif. Dans le cadre de l'amélioration et de la qualité de nos produits, nous nous réservons la possibilité de changer couleurs et matières).



Votre foyer IWONA bois avec accumulation


Profitez pleinement d'une belle vision du feu, vitre propre, ce poêle cheminée est uniquement à bois, pour bûches jusqu'à 55 cm avec un très haut rendement > à 80% et une grande puissance de 13 kw avec accumulation supérieur à 10 heures (existe en version standard et turbo).

OPTIONS HOTTE CÉRAMIQUE

COULEURS DES PIERRES



COULEURS CÉRAMIQUE PORTES ET HOTTE



(Couleurs données à titre indicatif. Dans le cadre de l'amélioration et de la qualité de nos produits, nous nous réservons la possibilité de changer couleurs et matières).

MODÈLE HECTOR

MODÈLE : HECTOR FINITION MOKA OPTION BÛCHER
RÉF : HECTOR TURBO-01-A-11



■ POIDS TOTAL : 450 KG

■ PUISSANCE : 13 KW

■ RENDEMENT : > 80 %

■ ENCOMBREMENT (EN MM) : 920 x 600 x 1250-1637

■ TEMPS DE RESTITUTION DE LA CHALEUR : DE 10H À 14H

■ BÛCHES DE 55 CM

■ NORMES : EN13229




vulcar
ART DE LA PIERRE

www.vulcar.com

CATALOGUE GÉNÉRAL ÉDITÉ PAR VULCAR
Zone artisanale - 43260 Saint-Julien-Chapteuil
Tél: (+33) 04 71 08 71 84
contact@vulcar.com

CONCEPTION/RÉALISATION :
Agence print et web studio N°3
06 83 33 34 53 - www.studioN3.fr

Crédit photos : Fotolia, Iwona, Amadine Riou, Vulcar.



Documentation et photos non contractuelles.
Des différences de teintes dues aux prises de vues et à l'impression
peuvent intervenir malgré tout le soin apporté.
Sauf erreurs typographiques. Reproduction même partielle interdite.
Vulcar ne saurait être tenu responsable des modifications apportées
par les fabricants.



ART DE LA PIERRE

Vulcar

Zone artisanale - 43260 Saint-Julien-Chapteuil

Tél: (+33) 04 71 08 71 84

contact@vulcar.com

www.vulcar.com

VOTRE DISTRIBUTEUR



Création : www.studioN3.fr • 06 89 33 34 53